

# ラグビーフットボール

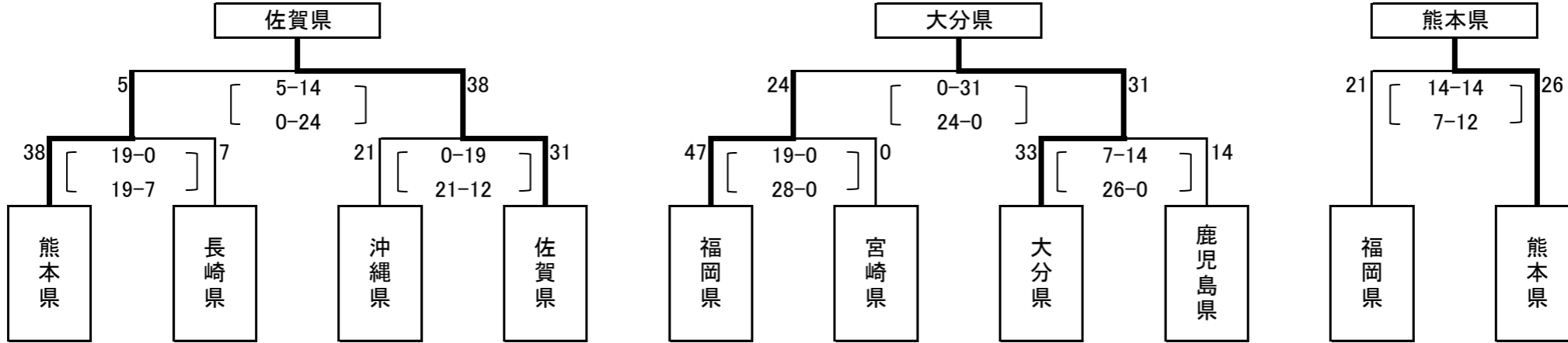
新型コロナウイルス感染症拡大の影響のため、中止

# ラグビーフットボール

【 成年男子 代表枠3 】

代表権獲得	佐賀県	大分県	熊本県
-------	-----	-----	-----

第2日目：令和元年8月25日(日) 球技場 決勝トーナメント



第3代表決定戦

第1日目：令和元年8月23日(金) 球技場 予選プール

Aグループ	沖縄	宮崎	鹿児島	熊本	勝ち点	得点	失点	得失点	順位
沖縄	-	7-5 10-0	12-14 0-21	14-12 0-10	5	43	62	-19	3
宮崎	5-7 0-10	-	0-26 7-7	7-10 0-14	3	19	74	-55	4
鹿児島	14-12 21-0	26-0 7-7	-	5-19 14-7	7	87	45	42	2
熊本	12-14 10-0	10-7 14-0	19-5 7-14	-	9	72	40	32	1

上段が前半 下段が後半スコア

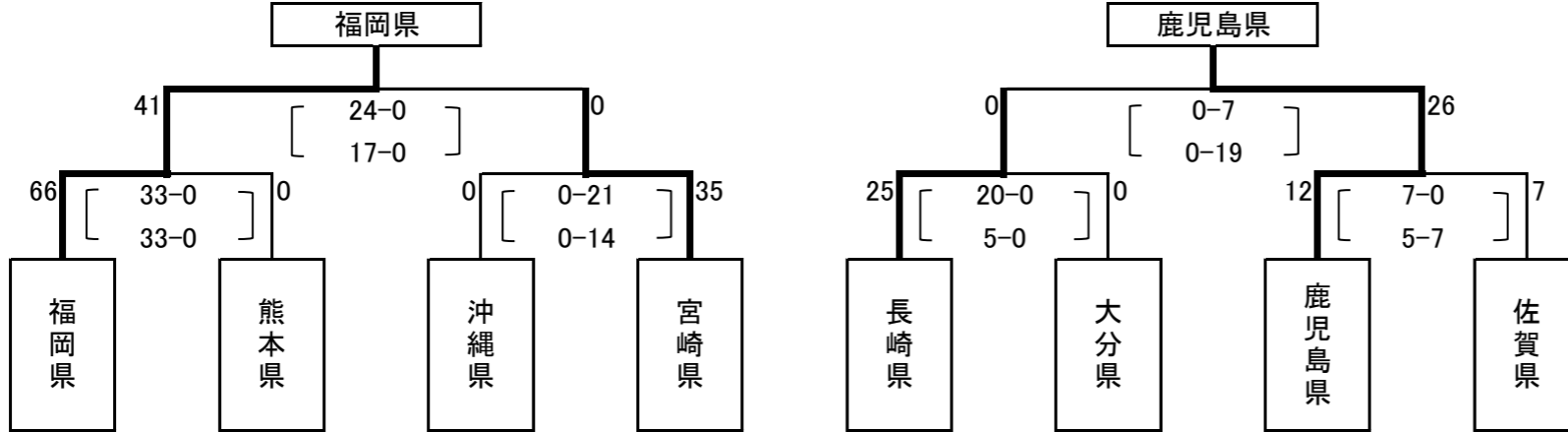
Bグループ	大分	福岡	佐賀	長崎	勝ち点	得点	失点	得失点	順位
大分	-	10-14 0-7	0-12 10-12	31-0 12-7	5	63	52	11	3
福岡	14-10 7-0	-	14-21 21-0	14-12 21-0	9	91	43	48	1
佐賀	12-0 12-10	21-14 0-21	-	17-7 14-0	7	76	52	24	2
長崎	0-31 7-12	12-14 0-21	7-17 0-14	-	3	26	109	-83	4

上段が前半 下段が後半スコア

【 女子 代表枠2 】

代表権獲得	福岡県	鹿児島県
-------	-----	------

第2日目：令和元年8月25日(日) 球技場 決勝トーナメント



第1日目：令和元年8月23日(金) 球技場 予選プール

Aグループ	沖縄	福岡	佐賀	大分	勝ち点	得点	失点	得失点	順位
沖縄	-	0-21 0-21	0-29 0-10	10-0 7-5	5	17	86	-69	3
福岡	21-0 21-0	-	17-0 19-0	33-0 31-0	9	142	0	142	1
佐賀	29-0 10-0	0-17 0-19	-	12-7 28-0	7	79	43	36	2
大分	0-10 5-7	0-33 0-31	7-12 0-28	-	3	12	121	-109	4

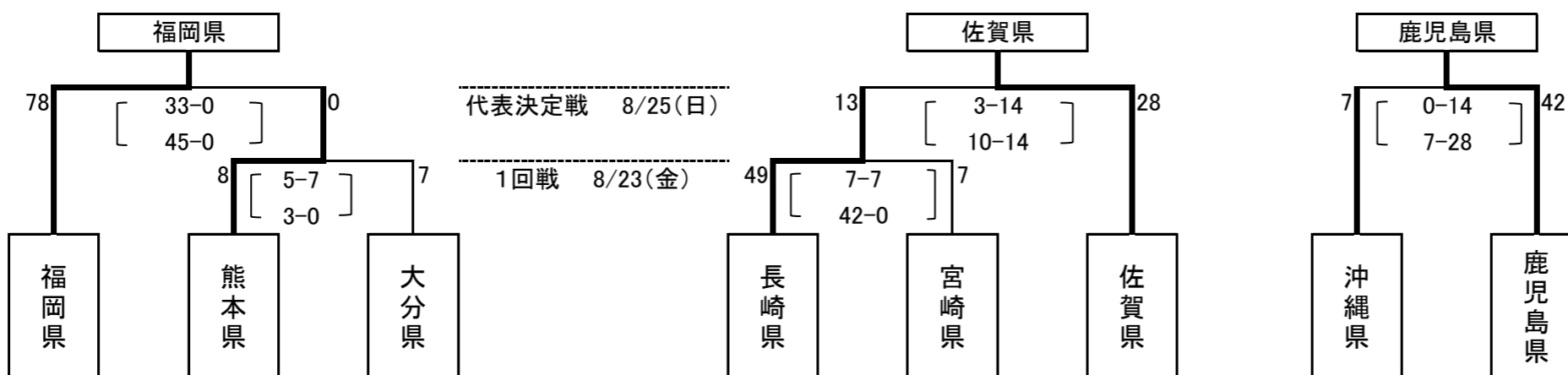
上段が前半 下段が後半スコア

Bグループ	長崎	鹿児島	宮崎	熊本	勝ち点	得点	失点	得失点	順位
長崎	-	0-7 12-0	5-0 12-0	24-0 5-0	9	58	7	51	1
鹿児島	7-0 0-12	-	0-19 10-5	24-0 26-5	5	67	41	26	3
宮崎	0-5 0-12	19-0 5-10	-	5-5 12-0	7	41	32	9	2
熊本	0-24 0-5	0-24 5-26	5-5 0-12	-	3	10	96	-86	4

上段が前半 下段が後半スコア

【 少年男子 代表枠3 】

代表権獲得	福岡県	佐賀県	鹿児島県
-------	-----	-----	------

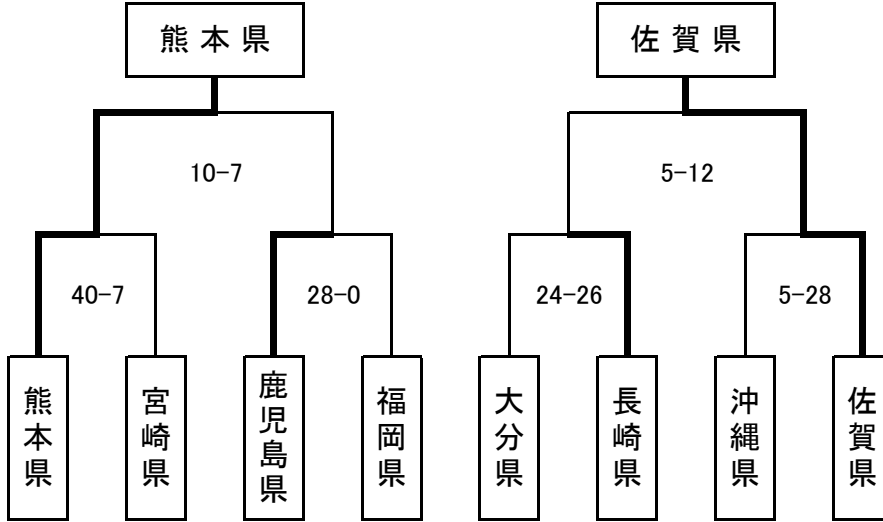


# ラグビーフットボール

(成年男子:代表枠 2)

代表権獲得	熊本県	佐賀県
-------	-----	-----

決勝トーナメント



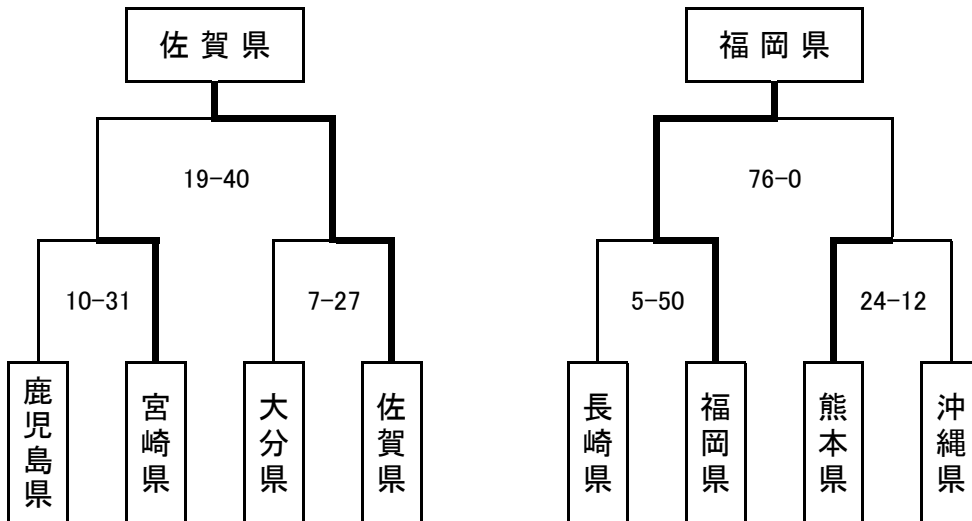
予選プール

Aグループ	熊本	鹿児島	佐賀	長崎	勝ち点	得点	失点	得失点差	順位
熊本	○	○	○	9	92	40	52	1	
鹿児島	×	○	○	5	57	52	5	3	
佐賀	×	×	○	7	57	52	5	2	
長崎	×	×	×	3	19	81	-62	4	

Bグループ	沖縄	宮崎	大分	福岡	勝ち点	得点	失点	得失点差	順位
沖縄	○	×	×	5	60	45	15	3	
宮崎	×	○	×	3	29	65	-36	4	
大分	○	×	○	9	71	19	52	1	
福岡	○	○	×	7	38	69	-31	2	

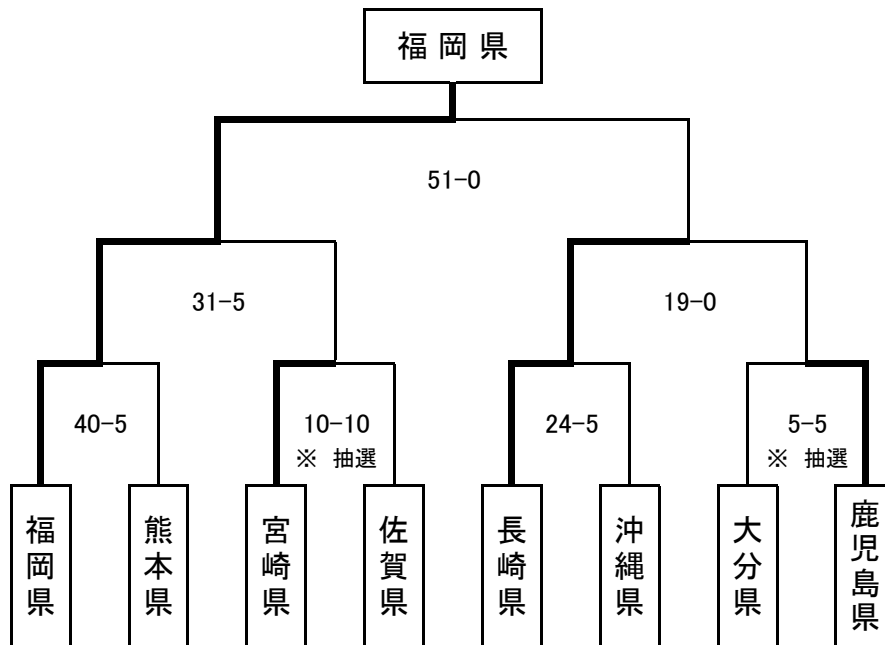
(少年男子:代表枠 2)

代表権獲得	佐賀県	福岡県
-------	-----	-----



(女子：代表枠 1)

代表権獲得 福岡県



予選プール

Aグループ	沖 縄	宮 崎	鹿児島	福 岡	勝ち点	得点	失点	得失点差	順位
沖 縄	○	×	×	×	3	12	92	-80	4
	5-15	7-22	0-55						
宮 崎	○	○	×	×	5	20	75	-55	3
	15-5	5-22	0-48						
鹿児島	○	○	○	×	7	51	38	13	2
	22-7	22-5	7-26						
福 岡	○	○	○	○	9	129	7	122	1
	55-0	48-0	26-7						

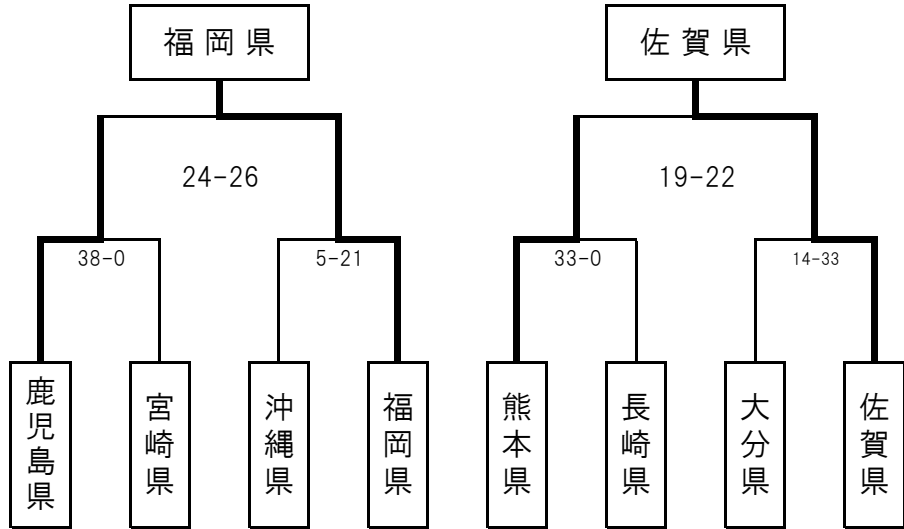
Bグループ	長 崎	大 分	佐 賀	熊 本	勝ち点	得点	失点	得失点差	順位
長 崎	○	○	○	○	9	88	0	88	1
	31-0	26-0	31-0						
大 分	×	○	×	○	5	15	64	-49	3
	0-31	0-26	15-7						
佐 賀	×	○	○	○	7	47	31	16	2
	0-26	26-0	21-5						
熊 本	×	×	×	○	3	12	67	-55	4
	0-31	7-15	5-21						

# ラグビーフットボール

(成年男子:代表枠 2)

代表権獲得 福岡県 佐賀県

決勝トーナメント



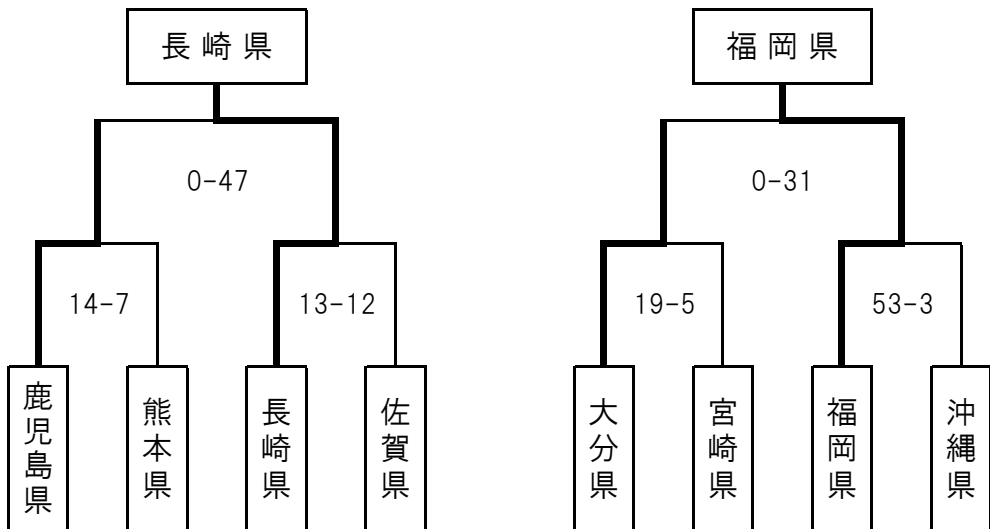
予選プール

Aグループ	鹿児島	沖縄	佐賀	長崎	勝ち点	得点	失点	得失点差	順位
鹿児島	○	○	○	9	85	10	75	1	
沖縄	×	○	○	5	22	83	-61	3	
佐賀	×	○	○	7	68	42	26	2	
長崎	×	×	×	3	24	64	-40	4	

Bグループ	宮崎	福岡	熊本	大分	勝ち点	得点	失点	得失点差	順位
宮崎	×	×	×	3	24	70	-46	4	
福岡	○	○	○	7	58	43	15	2	
熊本	○	○	○	9	71	36	35	1	
大分	○	×	×	5	41	45	-4	3	

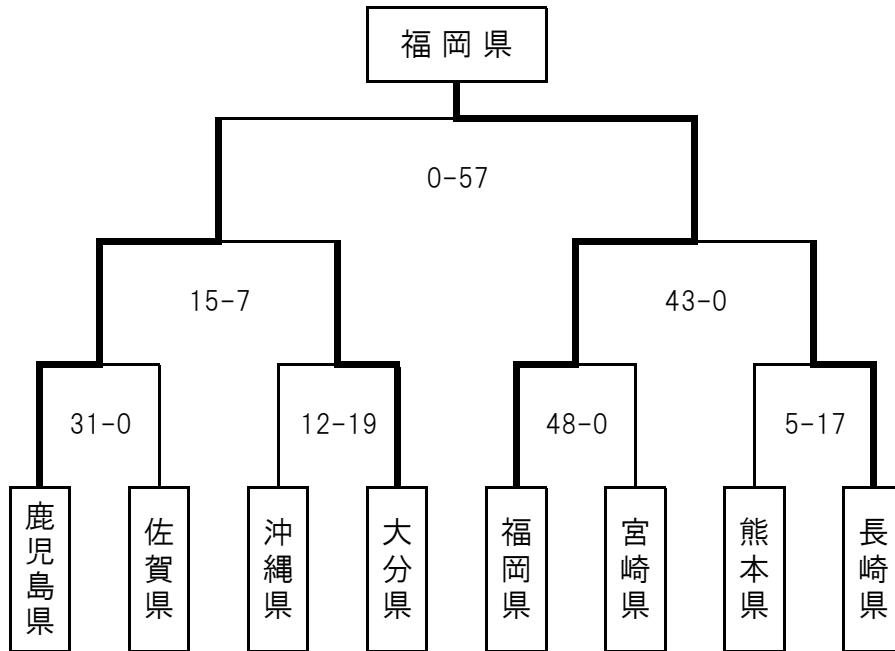
(少年男子:代表枠 2)

代表権獲得 長崎県 福岡県



(女子：代表枠 1)

代表権獲得 福岡県



予選プール

Aグループ	宮崎	沖縄	長崎	鹿児島	勝ち点	得点	失点	得失点差	順位
宮崎	△	×	×	×	3	15	87	-72	4
沖縄	○	△	×	×	5	26	64	-38	3
長崎	○	○	△	×	7	64	17	47	2
鹿児島	○	○	○	△	9	75	12	63	1

Bグループ	熊本	大分	福岡	佐賀	勝ち点	得点	失点	得失点差	順位
熊本	△	×	×	○	5	28	72	-44	3
大分	○	△	×	○	7	69	64	5	2
福岡	○	○	△	○	9	156	0	156	1
佐賀	×	×	×	△	3	7	124	-117	4